

ELEKTROMECHANISCHES KONTAKTDREHSCHLOSS

Für ADF-Bereiche

ERTK ADF



ERTK ADF

Nicht verbindliche Photos



BESCHREIBUNG UND ANWENDUNG

- ▶ Elektromechanisches Drehschloss, das eine Verriegelung des **Hochstromkreises** bis 22kW bei 400V in den **ADF-Bereiche** ermöglicht.
- ▶ Mit einer ergänzenden **Kondition** (Null-Geschwindigkeit, Zeitausfall, usw...)
- ▶ Es **gibt** einen (oder vielen) Schlüssel durch Spannungsemission **frei**.
- ▶ Die **Position der Kontakte hängt** immer von der **Steuerung des Schlüssels ab**.

MERKMALE:

Material : Schlosstrommel Aluminium

Elektromagnet: Stromquelle : 24V, 48V, 110V, 230V Wechselstrom
oder Gleichstrom; Lauffaktor : 15%

Kontaktart : 2O-2F 16A* 4kW; 3O-1F 16A* 4kW; 3O-1F 32A* 11kW; 3O-1F 80A* 22kW

* in AC3

Beschichtung : Gelbe Polyesterfarbe; Meldeanzeiger und y
energiesparender Druckknopf .



IHR PRODUKT ZUSAMMENZUSETZEN

ERTK ADF

E

Nummer der
Schlüssellöc
he:

- 1
- 2
- 3
- 4

PE

Nummer der
Stopfpücsen:

- 2
- 3
- 4

Kontaktart

- C6 = 2O-2F 16 A
- C7 = 3O-1F 16 A
- C9 = 3O-1F 32 A
- C11 = 3O-1F 80 A

()

Schlüssel-
Markierung und
Logik :

- Austausch /
- Assoziation +
(nach Wahl)
maximal 8 Zeichen
Es ermöglicht, den
Schlüssel
persönlich zu
gestalten.

()

Schlüsselcode (nur
ausfüllen wenn ein
Kode zugewiesen ist)

Beispiel : ERTK ADF 2 E 2 PE C6 A/B

Zwecks Schlüsselbestellungen, siehe "Zubehörkarte".

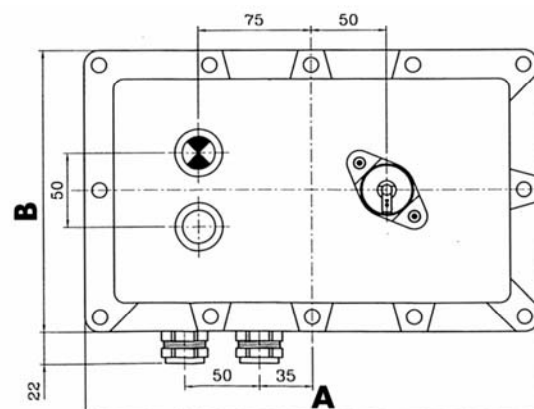
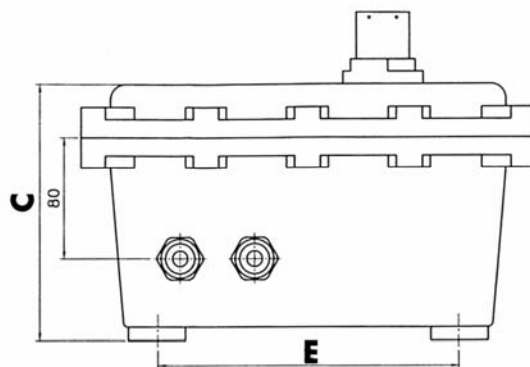
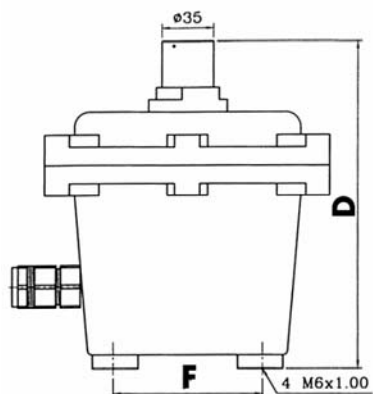


1 ter, rue du Marais 93106 Montreuil Cedex France • Tél : 01 48 18 15 15 • Fax : 01 48 59 68 50

www.servtrayvou.com • sales@servtrayvou.com



ABMESSUNGEN



Raumbedarf						
A	B	C	D	E	F	O
302	190	170	217	200	10	4M6

Bemerkung : Bitte fragen Sie uns nach dem Abmessungen der Ausführungen mit 2 Schlüsseln (oder mehr).